

QmailAgent 3.0

透過 NAS 一次管理及搜尋所有郵件，
支援郵件帳號與信件封存上雲，
雲端備份還原功能讓你更安心




超過30萬次下載量，你還在等什麼?!




總體來說，QmailAgent 的網頁版和手機 app 都很好用。

我用 QmailAgent 備份 gmail，所有的資料夾都備份到 NAS 了，感覺再也不會遺失資料！



搜尋功能很棒，而且可以偵測到有附件檔案，顯示在郵件列表裡，讓我可以快速看到附件。

他整合了 QContacts 也很好用。



來自 Reddit 的真實聲音

我已經安裝了 QmailAgent，除了一開始要花點時間同步所有資料外，一切都很棒！



我們持續聆聽您的聲音...

我想要封存一些
很舊的郵件

我重新安裝
QmailAgent 之後，
要怎麼看到我之前備
份的郵件？

我想將
QmailAgent 備份
的郵件移轉到另
一台NAS



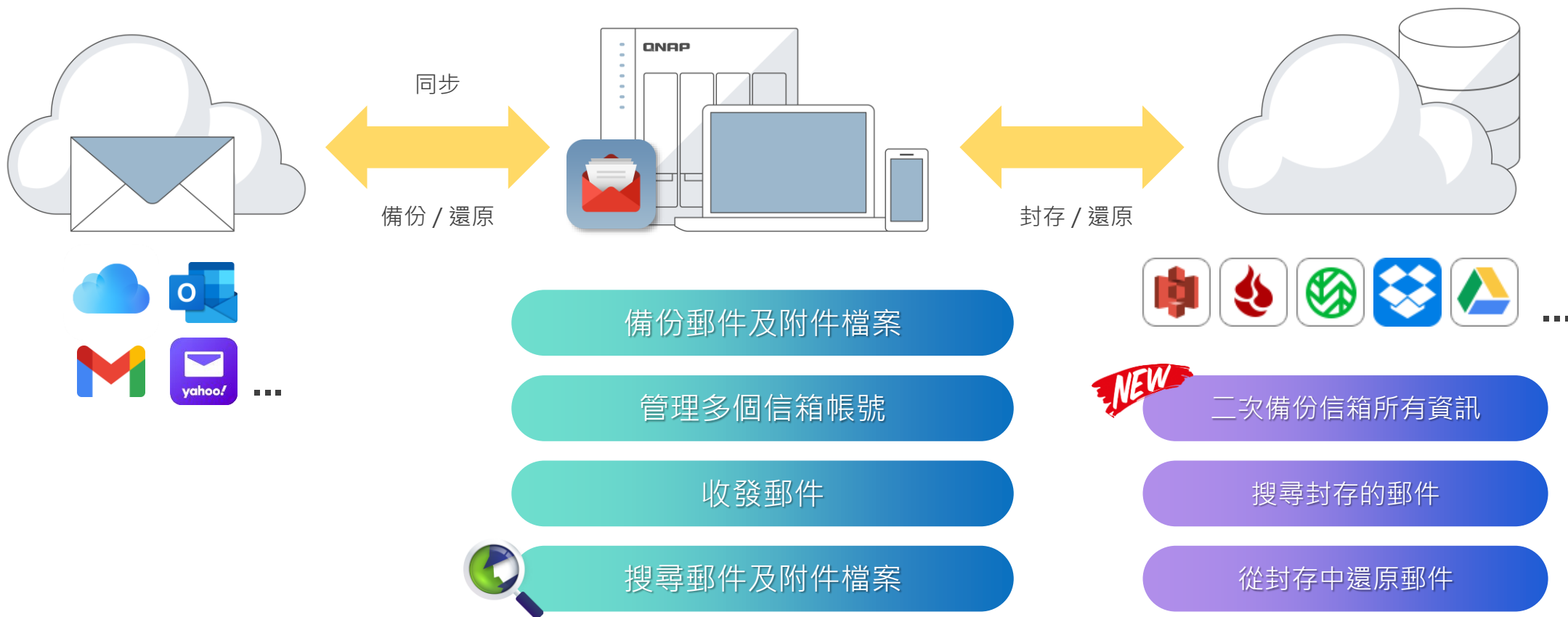
QmailAgent 3.0

QmailAgent 3.0

二次備份封存及還原郵件



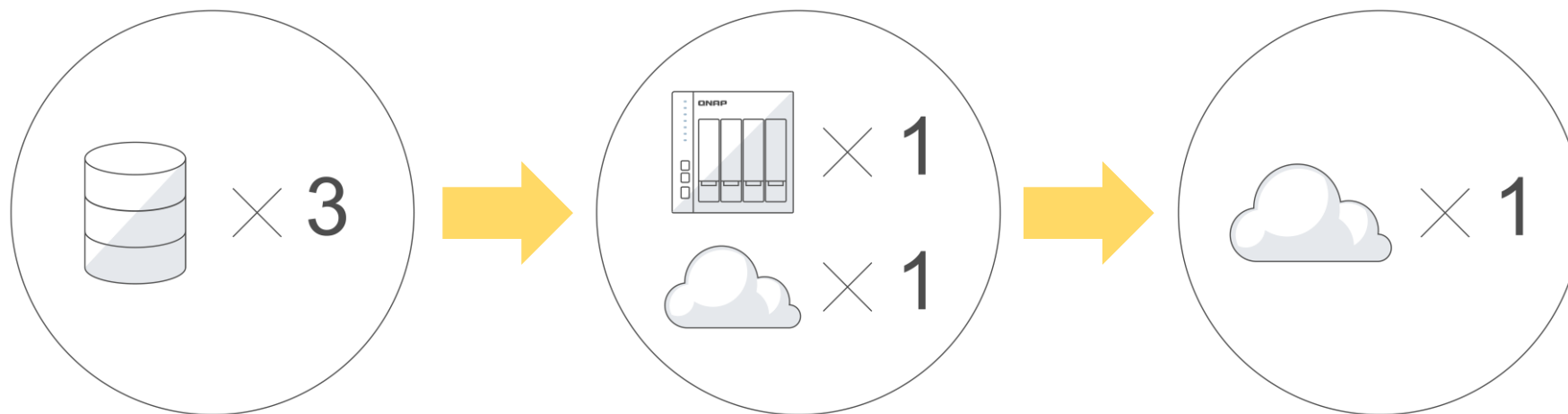
QmailAgent 保護您的信箱，讓您輕鬆管理



備份 3-2-1 原則讓您的郵件更安全



QmailAgent 3.0 支援將郵件、附件及信箱資訊備份至公有雲端，實現備份 3-2-1 原則，讓郵件資料更安全！



3 份備份：

- 郵件伺服器
- NAS
- 公有雲端

2 種儲存媒介

- 私有雲 NAS
- 公有雲

1 份在異地

資料儲存於雲端為異地

多樣備份設定，安全備份所有郵件



- 增量備份 / 同步備份
- 排成備份
- 用戶端加密
- 資料壓縮備份

僅「admin」帳號可操作二次備份及還原

建立備份工作

來源/目的地 設定 摘要

請確認備份工作資訊。


Local NAS

電子郵件帳戶
▶ pmdemo@demo.gs.qnap.com

→


目的地
/Google Drive (demo)/My Drive/QmailBackup

工作名稱：
Backup1

備份類型：
增量


備份排程：
每天: 0:0

用戶端加密：
啟用

壓縮備份資料：
啟用

取消 上一步 建立

透過 HybridMount 將郵件備份至公有雲



HybridMount 支援主流雲端服務，包含雲端硬碟及物件儲存空間，讓您隨選雲端備份郵件。



HybridMount

雲端硬碟



物件儲存



→ 可選擇較低成本的雲端空間來封存較舊的郵件。

搜尋封存郵件，隨選檔案精細還原




- 以關鍵字及日期搜尋封存的郵件。
- 隨選郵件還原至NAS或郵件伺服器。

The screenshot displays the QmailAgent Premium web interface. The top navigation bar includes the QmailAgent Premium logo, a search icon, a settings gear, a QNAP logo, and a notification bell with a '10+' badge. The main content area is titled '電子郵件' (Email) and shows a list of email folders on the left sidebar, including INBOX, [Gmail]/Drafts, [Gmail]/Sent Mail, [Gmail]/Spam, [Gmail], Bin, All Mail, Important, Starred, Archived, Deleted, and Drafts. The main email list shows several 'BBC News' entries from 'News Daily' with dates ranging from 2021-02-11 to 2021-02-25. Three entries are selected, highlighted in red. At the bottom, there are buttons for '還原' (Restore) and '下載至本機' (Download to this device), and a status bar indicating '已選取: 電子郵件 3 資料夾 0' (Selected: 3 emails, 0 folders).

<input type="checkbox"/>	BBC News	News Daily	2021-02-25 10:02	119 KB		
<input type="checkbox"/>	BBC News	News Daily	2021-02-24 10:02	117 KB		
<input checked="" type="checkbox"/>	BBC News	News Daily	2021-02-23 10:02	119 KB		
<input checked="" type="checkbox"/>	BBC News	News Daily	2021-02-22 10:02	119 KB		
<input checked="" type="checkbox"/>	BBC News	News Daily	2021-02-19 10:02	118 KB		
<input type="checkbox"/>	BBC News	News Daily	2021-02-18 10:02	117 KB		
<input type="checkbox"/>	BBC News	News Daily	2021-02-17 10:02	118 KB		
<input type="checkbox"/>	BBC News	News Daily	2021-02-16 10:02	119 KB		
<input type="checkbox"/>	BBC News	News Daily	2021-02-15 10:02	119 KB		
<input type="checkbox"/>	BBC News	News Daily	2021-02-12 10:02	119 KB		
<input type="checkbox"/>	BBC News	News Daily	2021-02-11 10:02	119 KB		

還原郵件帳號，取回封存郵件



建立還原任務，將封存的郵件還原，可還原項目包含：

- 信箱設定
- 電子郵件（所有郵件或時間區間內的郵件）
- 通訊錄



使用情境

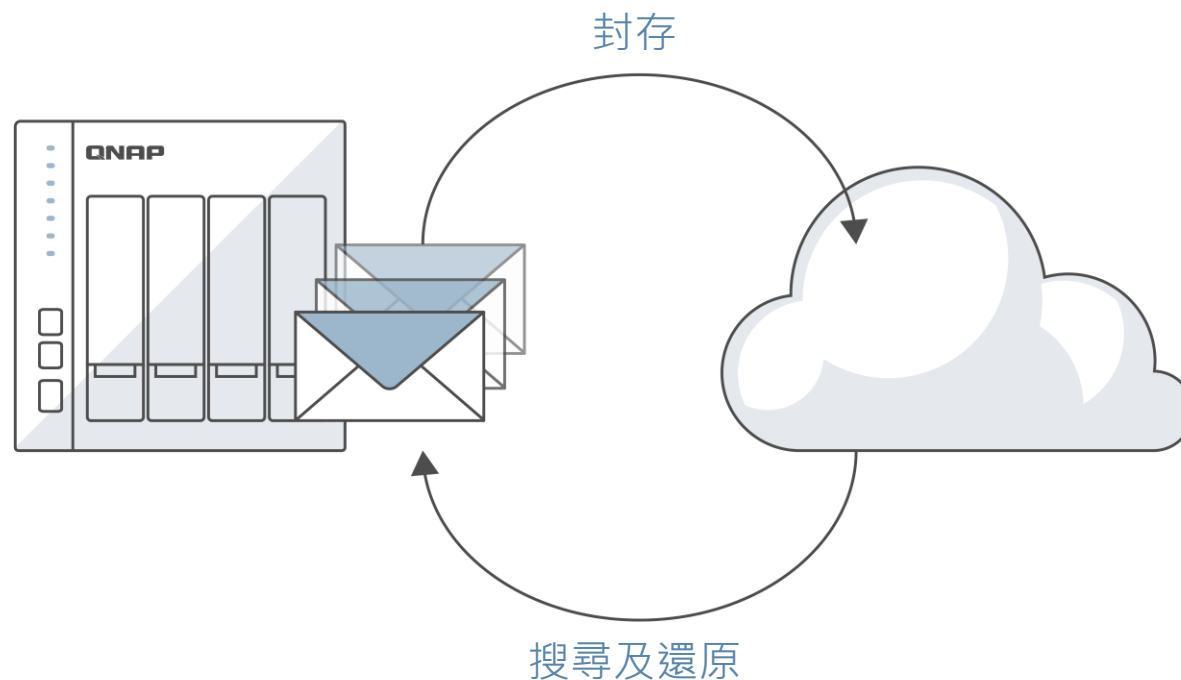


封存過舊的郵件，只保留近期郵件

當 NAS 中空間不足時，可以選擇將舊郵件封存，只在 NAS 中保留近期需要的郵件。

如有需要舊郵件時，可以透過搜尋，快速查找已封存的舊郵件，並還原至 NAS。

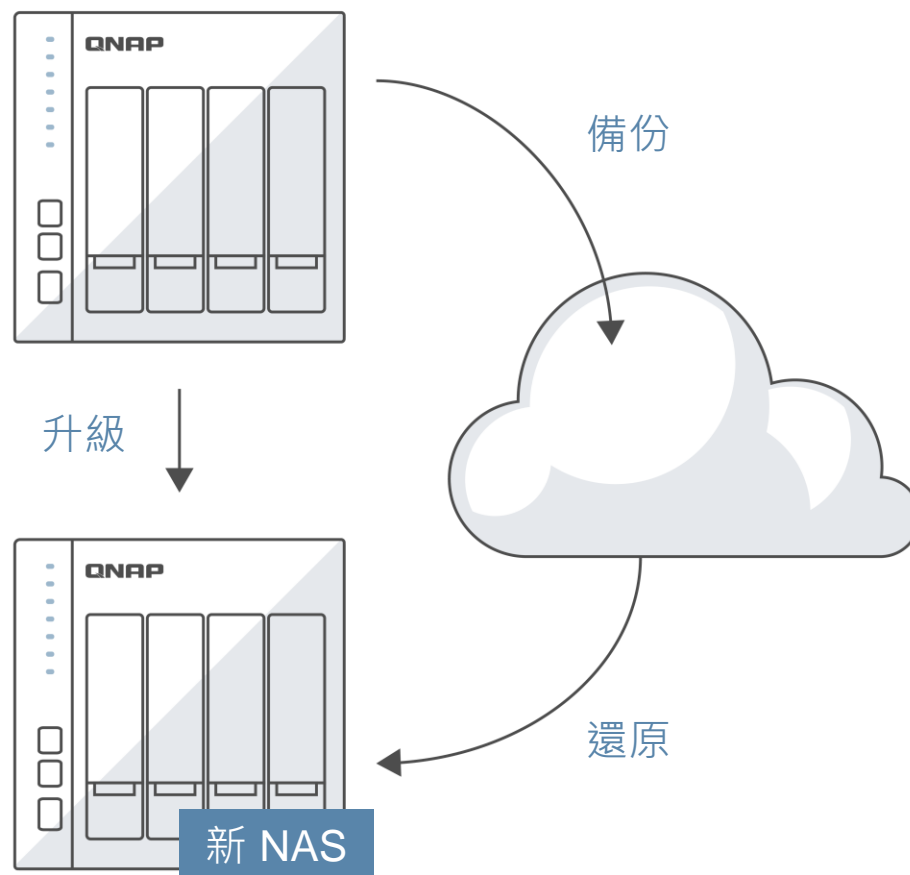
我想要封存一些
很舊的郵件



快速將 QmailAgent 資料遷移至另一台 NAS

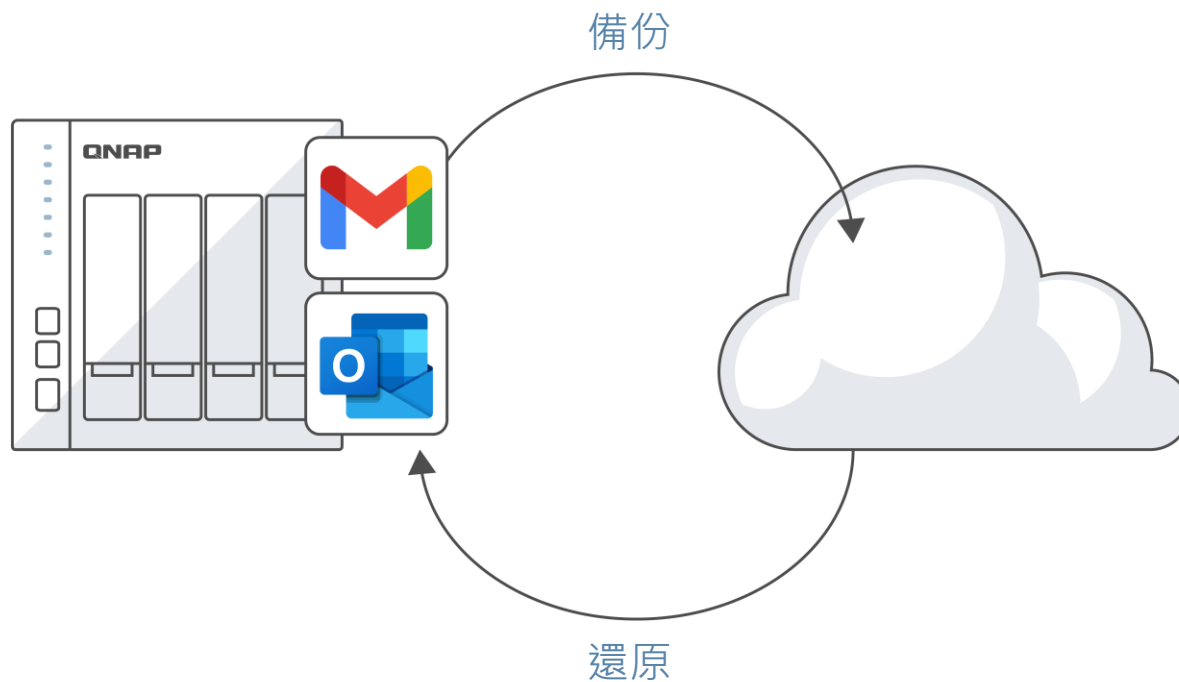
當升級新的 NAS 時，可以輕鬆快速的將已備份的所有郵件還原至新的 NAS，快速啟用 QmailAgent，取回舊有備份資料，並且不必全部重新同步。

我重新安裝
QmailAgent 之後，
要怎麼看到我之前
備份的郵件？



將郵件搬移到另一個信箱

還原封存郵件時，您可以指定要將郵件還原至任一電子郵件信箱。



LIVE DEMO



小工具

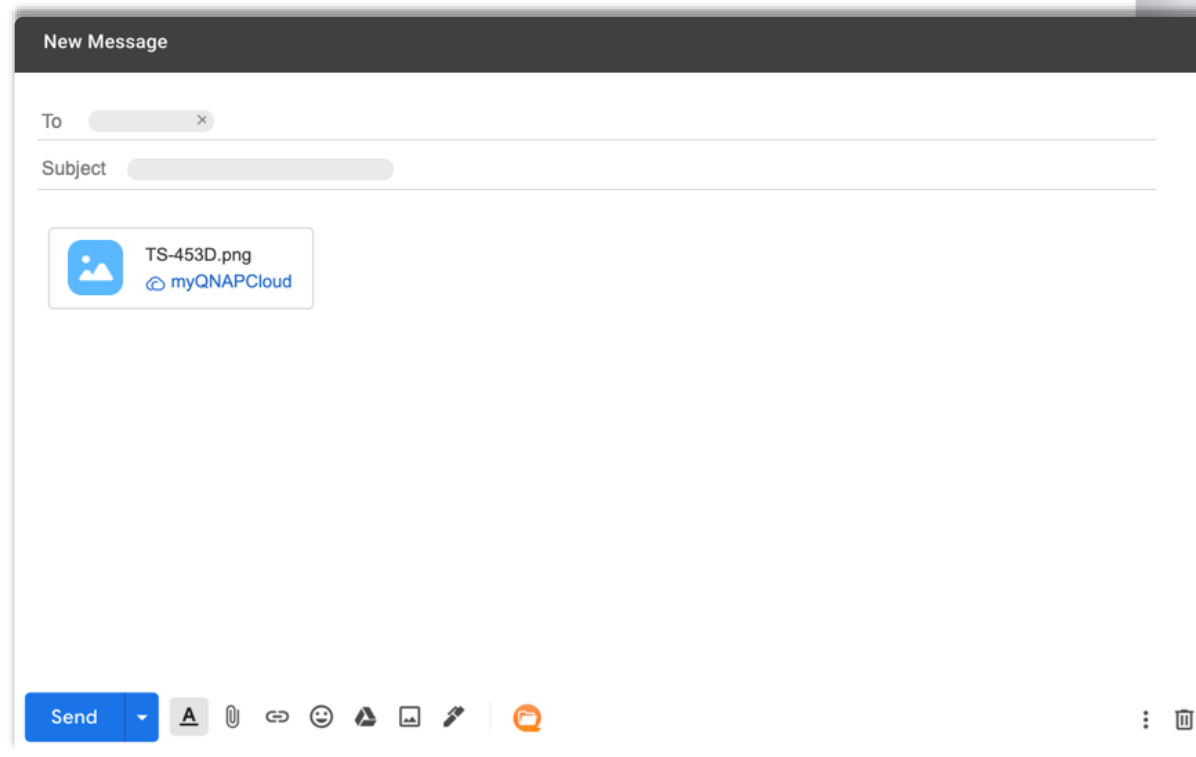
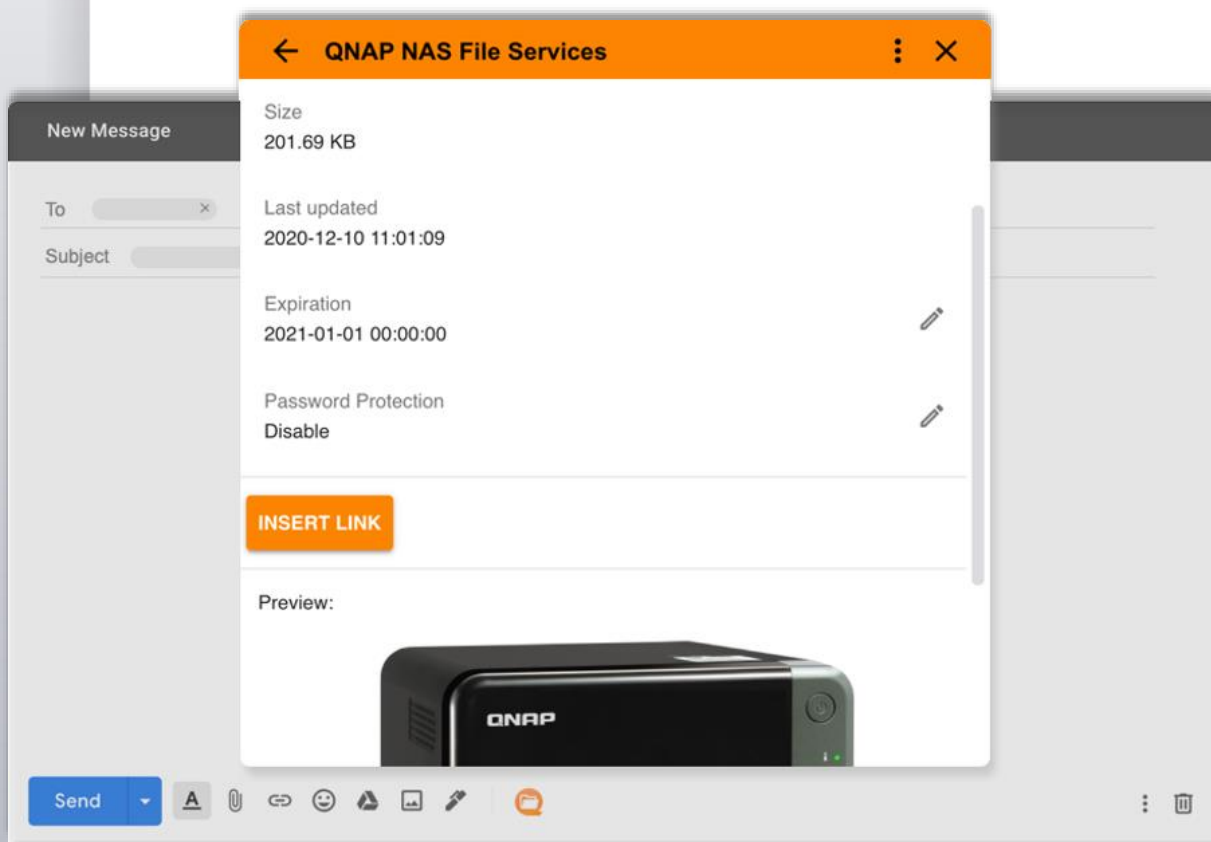
QNAP NAS File Services Gmail 外掛程式



整合 Gmail 工作流程，快速分享 NAS 中檔案

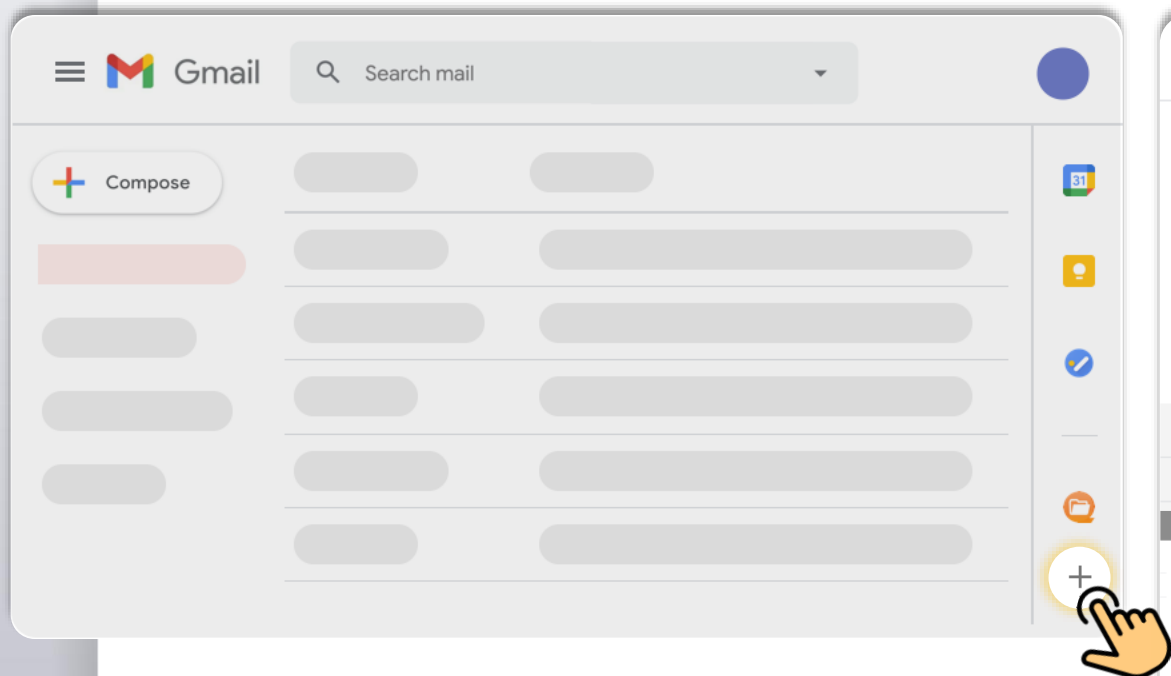
安裝 QNAP NAS File Services 外掛程式，快速插入 NAS 中檔案的分享連結，讓你不必離開 Gmail，也能分享 NAS 中檔案！

除了在網頁版 Gmail 中使用外，在 Android 和 iOS 上的 Gmail 應用程式也能使用。




安裝 QNAP NAS File Services


點擊「取得外掛程式」




搜尋「QNAP」，並安裝 QNAP NAS File Services



QNAP's 電子郵件解決方案



NEW

 **QNAP NAS File Services Gmail 外掛程式**

輕鬆附加 NAS 中檔案到電子郵件中！

- 備份郵件及附件檔案
- 管理多個信箱帳號
- 收發郵件
-  搜尋郵件及附件檔案

- NEW**
- 二次備份信箱所有資訊
 - 搜尋封存的郵件
 - 從封存中還原郵件

QmailAgent 3.0 beta 計畫

即日起至 2021/5/31，免費取得授權



	Lite	Premium
	免費	免費取得授權 (~2021/5/31)
同步郵件	✓	✓
備份及還原郵件和附件檔案	✓	✓
封存及備份郵件帳號至雲端，包含帳號設定、郵件及附件檔案		✓
將備份郵件還原至其他電子信箱		✓

QmailAgent 3.0

是您最好的選擇！

